


Come verificare la propria presenza, nel Webinar su Zoom


Inserire : la prima lettera e le ultime due cifre del tesserino del Consiglio dell'Ordine degli Avvocati all'inizio, a metà e alla fine del convegno.

Seguono istruzioni su come procedere.

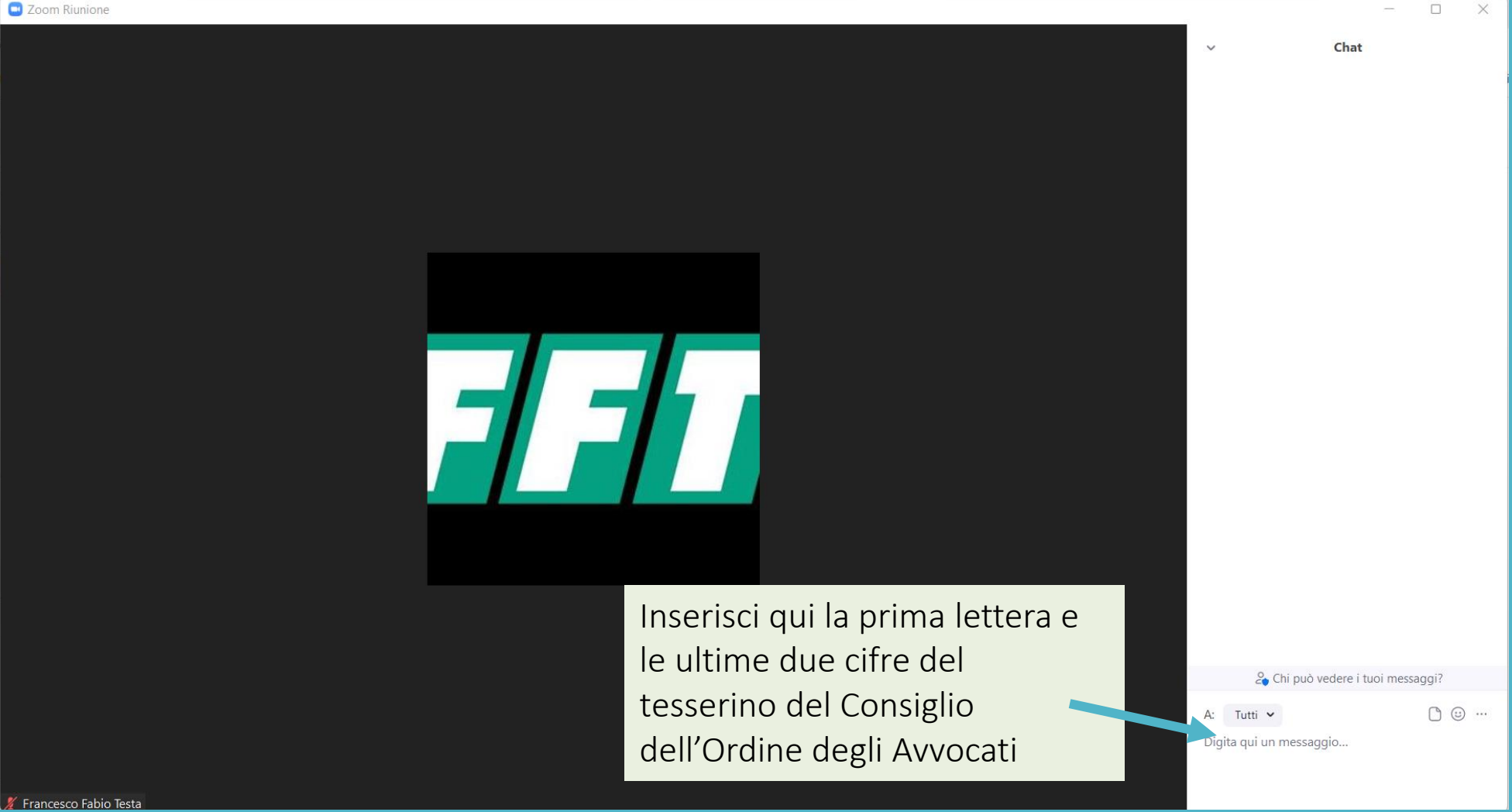
Segreteria Organizzativa A.N.D. :
3288781646



Cliccare con il tasto sinistro sull'icona chat



Zoom Riunione



The image shows a Zoom meeting window with a chat panel on the right. The main meeting area is dark and contains a logo with the letters 'FFT' in white and green. The chat panel is titled 'Chat' and has a dropdown menu for recipients, currently set to 'Tutti'. Below the dropdown is a text input field with the placeholder 'Digita qui un messaggio...'. A light green callout box with black text is positioned over the chat area, with a blue arrow pointing to the recipient dropdown menu.

Chat

Chi può vedere i tuoi messaggi?

A: Tutti

Digita qui un messaggio...

Inserisci qui la prima lettera e le ultime due cifre del tesserino del Consiglio dell'Ordine degli Avvocati

Francesco Fabio Testa